ecoclime

Ecoclime Group AB (publ)

Q2

DELÅRSRAPPORT
JANUARI - JUNI

2022

SAMMANFATTNING AV DET ANDRA KVARTALET APRIL - JUNI 2022

- Nettoomsättningen ökade med 52,4 % till 57 441 (37 700) TSEK, varav 9,6 % organiskt.
- Resultat före avskrivningar (justerat EBITDA) minskade till -4 292 (4 724) TSEK och den justerade EBITDA-marginalen minskade till -7,5 (12,5) %
- Rörelseresultat (EBIT) minskade till -13 345 (-526) TSEK
- Resultat per aktie före och efter utspädning minskade till -0,29 (-0,02) SEK
- Soliditeten minskade till 75 (85) %
- Kassaflödet från den löpande verksamheten minskade till -1 558 (1 962) TSEK

SAMMANFATTNING AV DET FÖRSTA HALVÅRET JANUARI TILL JUNI 2022

- Nettoomsättningen ökade med 64,4 % till 111 851 (68 037) TSEK, varav 15,5 % organiskt.
- Resultat före avskrivningar (justerat EBITDA) minskade till -2 259 (4 856) TSEK och den justerade EBITDA-marginalen minskade till -2,0 (7,1) %
- Rörelseresultat (EBIT) minskade till -20 980 (-4 557) TSEK
- Resultat per aktie före och efter utspädning minskade till -0,47 (-0,13) SEK
- Soliditeten minskade till 75 (85) %
- Kassaflödet från den löpande verksamheten minskade till -2 102 (5 818) TSEK
- Ecoclime förvärvar det svenska elproduktbolaget Miljöbelysning och genomför samtidigt en kvittningsemission på 12 MSEK
- Marcus Sandlund tillträder den 1 mars som VD och koncernchef i Ecoclime Group

TILLVÄXT Q2

52 %

Tillväxt nettoomsättning Q2 2022 jämfört med Q2 2021

NETTOOMSÄTTNING Q2

57 MSEK

(38 MSEK Q2 2021)

JUST. EBITDA-MARGINAL Q2

-8 %

(12% Q2 2021)

KONCERNEN	2022 APR-JUN	2021 APR-JUN	2022 JAN-JUN	2021 JAN-JUN	2021 JAN-DEC
Omsättning	60 697	41 967	119 096	76 140	159 374
Nettoomsättning	57 441	37 700	111 851	68 037	143 930
Justerad EBITDA	-4 292	4 724	-2 259	4 856	8 618
Justerad EBITDA-marginal (%)	-7,5%	12,5%	-2,0%	7,1%	6,0%
Rörelseresultat (EBIT)	-13 345	-526	-20 980	-4 557	-13 421
EBIT-marginal (%)	-23,2%	-1,3%	-18,8%	-6,5%	-9,3%
Kassaflöde från den löpande verksamheten	-1 558	1 962	-2 102	5 818	-13 159
Kassalikviditet (%, omsättningstillgångar exkl. varulager i	275%	457%	275%	457%	450%
Soliditet (%)	75%	85%	75%	85%	86%
Resultat per aktie, före och efter utspädning (kr)	-0,29	-0,02	-0,47	-0,13	-0,31
Eget kapital per aktie (kr)	6,47	6,88	6,53	7,94	7,89
Antal aktier vid periodens slut	46 110 763	45 237 190	46 110 763	45 237 190	45 304 853
Genomsnittligt Antal aktier under perioden	46 110 763	45 132 073	45 707 808	39 132 073	39 165 904

FÖR MER INFORMATION, KONTAKTA:

- Marcus Sandlund, VD, marcus.sandlund@ecoclime.se, 070-088 73 75

"Vi kommer att fortsätta växa och bli framgångsrika genom ökad samverkan internt och med våra kunder. Målet är att komplettera vårt erbjudande ytterligare genom förvärv av bolag som kan addera till vår produktportfölj. Vi vill stärka vårt helhetserbjudande, ta större kontroll över värdekedjan och öka värdeskapandet för såväl kunder som aktieägare."

ECOCLIME ÄR MYCKET VÄL POSITIONERAT

DE FÖRSTA 100 DAGARNA

De första 100 dagarna som VD har nu passerat och mycket har hänt. Jag kan konstatera att bolaget befinner sig på en marknad som är i den perfekta stormen. Europa ska göra sig oberoende av rysk gas samtidigt som omställningen mot ett mer hållbart samhälle fortgår. Klimatkrisen har nu även blivit en energikris med skenande priser. Konsekvenserna ses runt om i Europa. Ransonering av energi, med begränsningar av inomhustemperaturen och regleringar av varmvattenförbrukningen, både för hyresgäster och fastighetsbolag. Effekterna väntas även spilla över på Sverige med kraftigt höjda energipriser.

Ecoclime är mycket väl positionerat i denna makrotrend. Med våra cirkulära energisystem kan vi effektivisera energisystem och garantera en minskad energiförbrukning i fastigheter, utan att göra avkall på inomhusklimatet. I våra energiprojekt integrerar vi våra teknologier och tjänster, tar ett helhetsansvar för minskad effektbelastning och minskad energianvändning och därigenom ökar vi kraftigt vårt värdeskapande för kunderna, men även för samhällets hela infrastruktur.

Jag har under perioden fortsatt genomlysningen av bolaget för att öka min förståelse för verksamheten, våra kunders behov och aktieägarnas förväntningar. Genom möten med våra intressenter har jag fått en bra bild av vad som förväntas av oss framöver. Min uppfattning så här långt är att den samlade kompetensen inom vår koncern är hög, våra egna produkter är effektiva och insikterna kring våra kunders behov och utmaningar är god – avgörande framgångsfaktorer för den fortsatta resan.

Mina första 100 dagar har samtidigt präglats av en mycket turbulent marknad med stora utmaningar. Störningar i leverantörskedjor, höjda räntor, hög inflationstakt och oro för recession som i kombination med en motsägelsefull resursbrist påverkar flertalet marknader. Fastighetsbranschen har varit särskilt utsatt, men trots det ser vi ljust på de kommande åren. Våra lösningar utgör viktiga pusselbitar i branschens framtid. Vi ser en ökad efterfrågan i takt med att kännedomen om oss stadigt ökar, även inom industrisektorn. EU:s ökade fokus på energieffektiviseringar skapar ytterligare goda möjligheter för oss och vår marknad.

ANDRA KVARTALET 2022

Under andra kvartalet omsätter vi ca 57 miljoner och når en fortsatt hög omsättningstillväxt på 52 %. Vi har en fortsatt mycket stark organiskt tillväxt i två av tre affärsområden, Cirkulär energi och Inomhusklimat. Affärsområdet Smarta fastigheter har en negativ organisk tillväxt på grund av projektglidningar och lägre orderingång i tidigare kvartal vilket påverkar upparbetningen för SDC Automation AB i Q2. Förvärvet av Miljöbelysning Sweden AB gör dock att affärsområdet når en tillväxt på hela 109 %. Det är i linje med vår tillväxtstrategi som bygger på såväl organisk som förvärvsdriven tillväxt. Att affärsområdena Cirkulär energi, med vår viktigaste kärnprodukt Evertherm och Inomhusklimat, med våra klimattak växer är både viktigt och mycket glädjande för oss. Våra kärnprodukter är en avgörande pusselbit i vår fortsatta tillväxtresa.

Resultatet under kvartalet avspeglar inte den potential vi har. Det sjunker kraftigt och vårt justerade EBITDA landar på -7,5 % mot jämförelsekvartalets +12,5 %. Jämförelsekvartalet var ett starkt kvartal, men resultatförsämringen beror främst på två komponenter – dels underpresterar vissa delar av vår installationsverksamhet och dels investerar vi fortsatt kraftigt i utvecklingen av bolaget. Investeringarna är främst relaterat till Evertherm och koncernstrukturen med målet är att bygga ett starkare Ecoclime för framtiden.

Vi har fortsatt vår internationella etablering i Norden och Tyskland – givet marknadsförutsättningarna hyser den tyska och europeiska marknaden en allt större potential. Vi har flera pågående patentansökningar, vi har förstärkt säljorganisationen för att kunna hantera mer komplexa energiprojekt och vi har stärkt och omorganiserat ledningsgruppen, vilket i en övergångsperiod skapat dubbel bemanning på vissa poster. Vi har även fortsatt investera i uppstarten av Team Wessman, som haft en trögare inledning än förväntat, vilket gör att det strategiska samarbetet med fastighetsbolaget Catena, som erhölls i inledningen av det tredje kvartalet är extra roligt att se.

De organisationsförändringar vi vidtagit börjar nu ge effekt vilket stärker vår förmåga framåt. Angelina Berg Martel (tf. VD H-Gruppen) tar krafttag i H-gruppen, som även samlokaliseras med Evertherm för att möjliggöra synergieffekter, och koncernens nya ledningsgrupp är nu på plats.

Det är viktigt för oss att följa vår tillväxtstrategi och fortsätta fokusera på utveckling av bolaget, våra produkter och tjänster samt att säkerställa strategiska patent - något som är möjligt tack vare vår starka kassa. Vi måste dock samtidigt ha en tydlig kostnadskontroll där vi prioriterar våra satsningar och investeringar rätt. Vi måste öka andelen produktaffärer och förbättra lönsamheten i våra installationsprojekt. Vi måste fokusera på att välja rätt kunder och rätt projekt, där vi med högt värdeskapande kan säkerställa rätt projektmarginal, samtidigt som vi avslutar redan pågående projekt med fortsatt nöjda kunder.

Flera projekt som glidit i tiden har nu beställts vilket är positivt för framtiden. Orderingången i koncernen är hög i samtliga affärsområden under kvartalet vilket skapat en bra orderstock med möjlighet till förbättrad tillväxt och lönsamhet.

ECOCLIME ÄR MYCKET VÄL POSITIONERAT

Trenden i marknaden är tydlig och efterfrågan ökar ständigt med ett stort fokus på energieffektivisering och hållbarhet. Att fokusera på energieffektivisering framåt kommer vara en av nycklarna för fastighetsbranschen för att motverka kostnadsökningar till följd av skenande energipriser och högre räntor.

Jag är övertygad om att vi kommer att fortsätta växa och bli framgångsrika genom ökad samverkan internt och med våra kunder. Målet är att komplettera vårt erbjudande ytterligare genom förvärv av bolag som kan addera till vår produktportfölj. Vi vill stärka vårt helhetserbjudande, ta större kontroll över värdekedjan och öka värdeskapandet för såväl kunder som aktieägare.

Det tål att upprepas. Ecoclime Group är mycket väl positionerat för en energieffektiv och ljus framtid.

/ Marcus Sandlund, VD

HÄNDELSER
OCH HÖJDPUNKTER

16 maj 2022

TUNG MILJÖPROFIL OCH RUTINERAD VD TILL ECOCLIME GROUPS STYRELSE

Ecoclime Group fortsätter att stärka sin organisation för att förbättra möjligheterna till fortsatt tillväxt. På årsstämman den 5:e maj 2022 valdes tidigare riksdagsledamoten Maria Wetterstrand in i styrelsen tillsammans med Mikael Berggren, nuvarande VD för Enaco-kocernen.

25 maj 2022

BOLAG INOM ECOCLIME GROUP TECKNAR AVTAL MED AKADEMISKA HUS VÄRT DRYGT 7 MSEK

Ecoclime Groups dotterbolag SDC Automation har fått förtroendet att installera ny automationsutrustning i fastigheten Albanova i Stockholm. Fastigheten ägs av Akademiska Hus som valde SDC Automation i en nyligen avslutad upphandling. Uppdraget kommer att pågå under drygt ett år fram till hösten 2023 och är värt drygt 7 miljoner kronor.

3 juni 2022

BOLAG INOM ECOCLIME GROUP TECKNAR RAMAVTAL TILL ETT UPPSKATTAT VÄRDE AV 22 MILJONER SEK

Ecoclime Groups dotterbolag Flexibel Luftbehandling har tecknat ett ramavtal gällande ventilationsarbeten i fastigheter och lokaler för AB Svenska Bostäder och AB Stadsholmen. Ramavtalets värde inklusive förlängningsoptioner uppskattas till ca 22 miljoner. Avtalet är på två år, med chans till en förlängning i två år till.

6 juli 2022

ECOCLIME GROUP UTVECKLAR CIRKULÄRT ENERGISYSTEM FÖR CATENA TILL ETT ORDERVÄRDE OM 16,5 MILJONER SEK

Projektet genomförs i samverkan där en befintlig logistikfastighet skall konverteras från befintlig fjärrvärme till återcirkulerad energi från befintliga koldioxid-kylmaskiner för kyl- och frysrum i ett cirkulärt energisystem.

13 juli 2022

ECOCLIME GROUP GENOMFÖR SIN FÖRSTA RENA PRODUKTLEVERANS AV EVERTHERM SEW

Ecoclime Groups dotterbolag Evertherm Reenergy System AB tecknar avtal med JOBSAB AB avseende bolagets första produktleverans av Evertherm SEW, ett system för att återvinna energi ur spillvatten från vårdboendet Furillen i centrala Rydebeck i Skåne.

VÄSENTLIGA HÄNDELSER UNDER KVARTALET

- Inga väsentliga händelser

KORT OM ECOCLIME GROUP

VÅR VISION

Fastigheter beräknas år 2025 vara den sektor som bidrar mest till utsläpp av växthusgaser. Energieffektivisering är därför ett prioriterat område inom EU som driver på omställningen genom regulatoriska krav och ekonomiska incitament.

Ecoclime Group hjälper fastighetsägare att framtidssäkra sina fastigheter och ta kontroll över den energi som krävs för att skapa en optimal komfort för hyresgäster.

Vår vision är ”Zero emission buildings” – fastigheter som är självförsörjande av termisk energi.

VÅR STRATEGI

Ecoclime Group är en marknadsnoterad koncern med egna produkter och lösningar inom molnbaserad automation, cirkulär energi, ventilation och elteknik.

Vi förvärvar, driver och utvecklar ledande bolag inom branschen. Med en tydlig modell för hur vi aktivt stödjer och integrerar nya förvärv, skapar vi uthållig värdetillväxt i koncernen.

VAD VI GÖR

Vi är en helhetsleverantör som hjälper kunder att minska energianvändningen i sina fastigheter. Genom en kombination av unika tekniska lösningar och ledande tjänster gör vi fastigheter smarta, nyttjar förnybara energikällor och återvinner energi i fastigheternas närhet – samtidigt som vi förbättrar inomhusklimatet.

Resultatet ger våra kunder framtidssäkrade och hållbara fastigheter. Miljöcertifiering och låg energianvändning ökar fastighetsvärdet, kassaflödet och möjligheter till marktilldelning. Det öppnar även för grön finansiering och stärkt attraktionskraft från investerare.

HUR VI ÄR UNIKA

Ecoclime Group verkar i hela värdekedjan från innovation och tillverkning av produkter, till installation, drift- och servicetjänster vilket skapar långa kundrelationer med återkommande intäkter.

Vår övertygelse är att värdeskapande och lönsamhet är starka krafter som kan accelerera omställningen till mer hållbara fastigheter. Det utgör därför grunden i allt vi gör – från innovation till färdiga lösningar. Det ska vara lönsamt för våra kunder, för oss och för klimatet.

Våra lösningar kombinerar garanterat resultat, ekonomisk lönsamhet och hög kvalitet.

VAR VI ÄR VERKSAMMA

Ecoclime Group har idag ett hundratal medarbetare fördelade på 12 st dotterbolag.

Vår fokusmarknad är Sverige där vi idag levererar till kunder som Skanska, Peab, Vattenfall, Rikshem, SBB, Heimstaden m. fl.

Vi ser en stor potential i den europeiska marknaden, där behovet av omställning till mer decentraliserad energiförsörjning av fastigheter förväntas öka.

FINANSIELLA MÅL

Vi har en tillväxtstrategi som står på tre fundament: organisk tillväxt, tillväxt genom försäljning av våra egenutvecklade produkter och tillväxt genom förvärv av bolag som stärker vårt erbjudande.

Med det här ska vi nå en kontinuerlig tillväxt och ett justerat rörelseresultat (justerad EBITDA-marginal) på 15 procent.

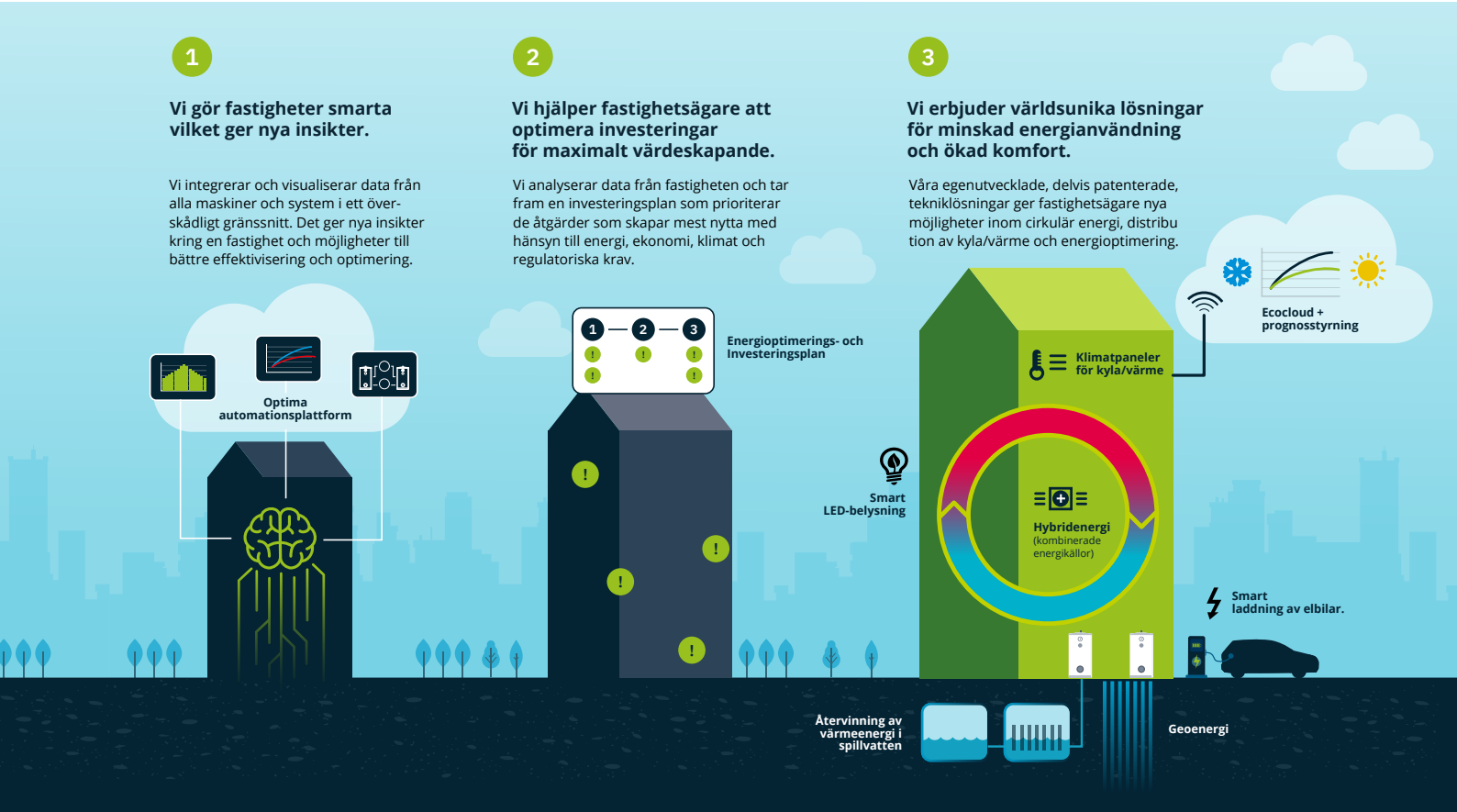

ECOCLIME OCH DE GLOBALA **UTVECKLINGSMÅLEN**

Ecoclimes verksamhet har direkt koppling till ett flertal av FN:s utvecklingsmål och företaget arbetar medvetet för att indirekt främja uppnåendet av övriga mål.

Genom återvinning och återförande av spillvärme bidrar Ecoclime till minskade CO2e-utsläpp (mål 13) och skapandet av ett mer hållbart energisystem (mål 7).

Genom att reducera behovet av tillförd energi bidrar lösningarna till omställningen av energiinfrastrukturen (mål 9).

Företagets produkter gör det möjligt att energieffektivisera och förlänga livstiden för existerande bestånd, samtidigt som implementering i nybyggnation bidrar till att reducera växande städers miljöpåverkan (mål 11).

Företagets tekniska nyckelkomponenter designas, tillverkas och installeras för att möjliggöra teknisk livstidsförlängning, återbruk och återvinning (mål 12).

Företaget säkerställer att anställda och underleverantörer har anständiga arbetsvillkor som följer rådande kollektivavtal och lagstiftning (mål 8).

Genom företagets system för att distribuera komfortkyla och värme i lokaler bidrar Ecoclime till en hälsosammare och mer skonsam inomhusmiljö med lägre risk för smittspridning (mål 3).

KONCERNENS **NETTOOMSÄTTNING OCH RESULTAT**

ANDRA KVARTALET, APRIL – JUNI 2022

Under kvartalet har nettoomsättningen ökat med 52 % till 57,4 MSEK (37,7 MSEK), verksamheterna har under kvartalet utvecklats väl i jämförelse med föregående år.

Den organiska tillväxten uppgår till 9,6 %, två av tre affärsområden uppvisar organisk tillväxt. Inomhusklimat har en organisk tillväxt om 43% och Cirkulär energi en tillväxt om 48 %. Den negativa organiska tillväxten inom Smarta Fastigheter beror på projektglidningar och lägre orderingång i tidigare kvartal.

Justerat EBITDA, minskade till -4,3 (4,7) MSEK med en marginal på -7,5 (12,5) %. Installationsverksamheterna, främst inom VVS, har en fortsatt svag utveckling och står för ungefär hälften av det försämrade resultatet. Den svaga utvecklingen består både av en för låg aktivitetsnivå för anställd personal och ett under perioden minskat täckningsbidrag (Nettoomsättning med avdrag för Material och köpta tjänster). Det sistnämnda beror dels på förvärvade verksamheter som till sin natur har en något lägre målmarginal (vilken nås) än gruppens tidigare utfall, dels på den befintliga installationsverksamheten där vi ser krympande täckningsbidrag.

Vidare fortsätter, som tidigare kommunicerats, investeringarna i Ecoclime Group. Exempel på detta är nyanställningar av bland annat CMO och CFO, och där vi dessutom har haft dubbel bemanning på vissa positioner under kvartalet, vidare fortsätter investeringar i säljorganisation, patentansökningar, och internationalisering.

FÖRSTA HALVÅRET, JANUARI – JUNI 2022

Under första halvåret har nettoomsättningen ökat med 64 % till 111,9 MSEK (68,0 MSEK), den organiska tillväxten uppgår till 15,5 %. Två av tre affärsområden uppvisar organisk tillväxt. Inomhusklimat har en organisk tillväxt om 39 % och Cirkulär energi en tillväxt om 73 %. Precis som för andra kvartalet är det negativ organisk tillväxt för Smarta Fastigheter.

Justerat EBITDA, minskade till -2,3 (4,9) MSEK med en marginal på -2,0 (7,1) %. Installationsverksamheterna, främst inom VVS, har som tidigare nämnts en svag utveckling under året. Även de tidigare nämnda investeringarna har påverkat och då främst under det andra kvartalet.

I enlighet med våra redovisningsprinciper (not 7, sidan 52 i årsredovisning 2021), redovisas aktiviteter för tillväxt och marknadsetableringar som "Övriga rörelsekostnader". Kostnaderna avser framför allt etableringar inom Cirkulär energi och utökning av organisationen och uppgick till -3,7 (-1,8) MSEK och ingår inte i beräkningen av det justerade EBITDA-resultatet.

UTVECKLING PER AFFÄRSOMRÅDE (ANDEL AV EXTERN NETTOOMSÄTTNING)

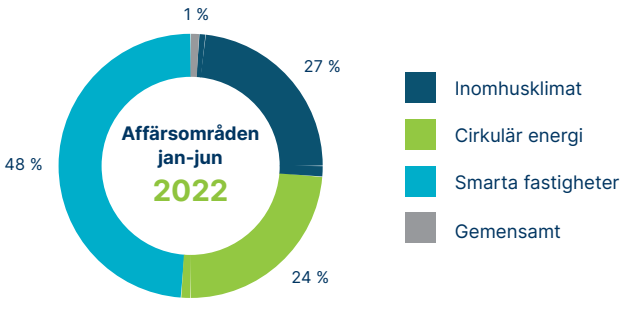

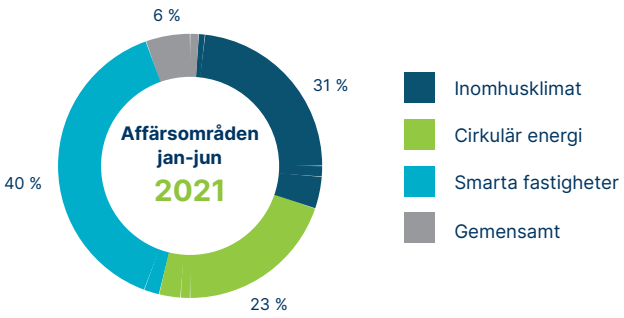

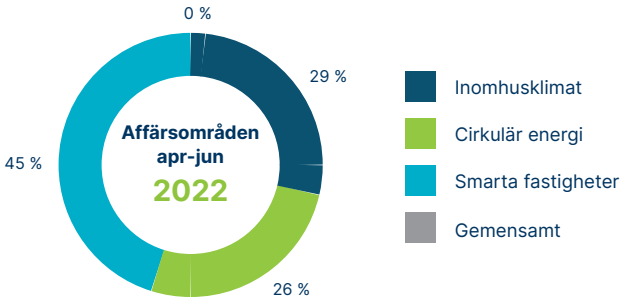

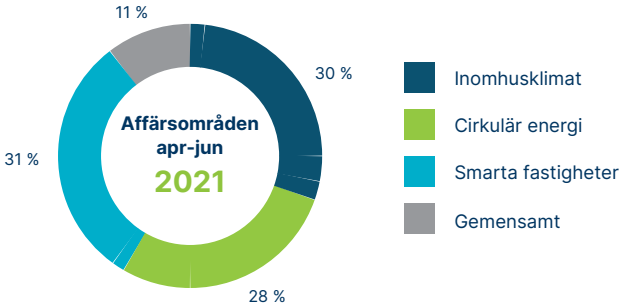

AFFÄRSOMRÅDE **SMARTA FASTIGHETER**

KVARTALSUTVECKLING

Projektglidningarna inom SDC Automation AB medför en kraftigt minskad volym för bolaget under kvartalet men genom förvärvet av Miljöbelysning Sweden AB dubblerar vi ändå omsättningen i affärsområdet och ser en tillväxt på hela 109 %, vilket resulterar i en omsättning på 25,7 MSEK. Resultatet för affärsområdet stärks något från föregående kvartal och uppgår till 8 % vilket dock är en kraftig minskning från Q2 2021 (15,4 %). Lönsamheten försämras i affärsområdet av flera anledningar. SDC är i en fas med ofördelaktig projektmix, omkostnaderna hos SDC är oproportionerligt höga då upparbetningstakten är låg och Miljöbelysnings bruttomarginal är något lägre än SDCs vilket påverkar affärsområdets marginal.

Under kvartalet har några av våra tidigare uppskjutna projekt avropats och orderstocken har även stärkts med en ny order för SDC från Akademiska hus på ca 7 MSEK. De nya projekten för SDC i kombination med ett fortsatt mycket stort intresse för Miljöbelysnings produkter och erbjudande utgör en bra grund för en ökad upparbetning och ett förbättrat resultat under hösten.

Vi har tagit beslut om att intensifiera utvecklingen av nya produkter och tjänster inom Ecocloud för att stärka vårt erbjudande i framtiden. Detta påverkar lönsamheten kortsiktigt men långsiktigt kommer det att bidra till vårt helhetserbjudande och vår fortsatta tillväxt.

MARKNAD

De flesta fastighetsägare har de senaste åren investerat i teknik för att koppla upp sina fastigheter i syfte att underlätta drift och hantering. Få har dock lyckats med att göra sina byggnader smarta, då det förutsätter att maskiner och system, från olika leverantörer, kan integreras och optimeras i ett överordnat gränssnitt. Det är en utmaning då de flesta enheter och system har egna protokoll för kommunikation. En av fyra kunder idag har inte verktyg och mjukvara för att kontinuerligt följa upp energianvändning.

Ecoclimes automationsplattform Optima löser problemet genom en unik översättningsmodul som gör integrerade energisystem möjliga. Baserat på plattformen erbjuder Ecoclime även Ecocloud, en molntjänst som bland annat ger fastighetsägare tillgång till avancerad väderprognosstyrning – vilket direkt minskar energianvändningen med cirka 10 % och sänker byggnadens toppeffekt.

Förutom att optimera energianvändning genom smart styrning, finns ett stort behov av att effektivt förse byggnader med smart LED-belysning och laddstolpar för elbilar.

Kundernas investeringsvilja drivs främst av behovet att energieffektivisera samt minska kostnader för drift och underhåll av fastigheter.

Primärt fokus för den svenska projektmarknaden är våra återkommande kunder i storstadsregionerna, men våra produkter och tjänster är oberoende av geografi och kan integreras i allt från bostadsrättsföreningar till stora komplexa fastighetsprojekt.

INGÅENDE DOTTERBOLAG

SDC Automation AB, Ecocloud Automation AB och Miljöbelysning Sweden AB.

NYCKELTAL

BELOPP I TSEK	APR-JUN 2022	APR-JUN 2021	JAN-JUN 2022	JAN-JUN 2021
Intäkter från externa kunder	25 706	11 637	53 900	26 851
Intäkter från övriga segment	255	761	404	3 470
Nettoomsättning	25 961	12 398	54 305	30 321
Justerat EBITDA	2 181	1 914	3 979	4 897
Justerad EBITDA-marginal, %	8,4%	15,4%	7,3%	16,2%

TILLVÄXT Q2

109 %

Tillväxt nettoomsättning Q2 2022 jämfört med Q2 2021

NETTOOMSÄTTNING Q2

26 MSEK

(12 MSEK Q2 2021)

JUSTERAD EBITDA-MARGINAL Q2

8 %

(15% Q2 2021)

AFFÄRSOMRÅDE
CIRKULÄR ENERGI

KVARTALSUTVECKLING

Intresset för våra satsningar inom Cirkulär energi ökar starkt. Vi ser stora ökningar i affärsområdets säljpipe och volymen utestående offerter är rekordhögt under kvartalet. Under kvartalet ser vi en omsättningstillväxt på ca 48 % vilket gör att omsättningen uppgår till 22,6 MSEK under kvartalet. Installationsverksamheten har en mycket svag omsättnings- och resultatutveckling vilket kraftigt påverkar resultatet för affärsområdet. Vi har även i affärsområdet valt att ha en mer konservativ successiv vinstavräkning i pågående projekt då våra projekt är långa och marknaden mycket volatil. EBITDA uppgår till -5,3 % för kvartalet och 0 % för första halvåret. Ett stort fokus framöver är att ta rätt projekt till våra kunder med rätt värdeskapande så att vi kan uppnå rätt marginaler samt att öka andelen produktleveranser.

Vi ser ett fortsatt starkt intresse för våra Evertherm-produkter. Under kvartalet har det ökar särskilt för lösningarna anpassade för industri och reningsverk (Evertherm ARV). Vi ser även ett allt större intresse i Tyskland där vår dialog med flertalet större aktörer fortgår.

Angelina Berg Martel utsågs i början av Q2 som Tf. VD i H-gruppen som det första steget i bolagets turn-around. Under kvartalet stärker H-gruppen kraftigt upp orderstocken vilket är en bra start. Team Wessman arbetar intensivt med att bygga orderstock och har efter en mycket tuff inledande period i en avvaktande marknad börjat se ljuset i tunneln, ett tecken på det är vårt strategiskt viktiga projekt åt fastighetsbolaget Catena som annonserades i början av Q3. Att leverera komplexa energisystem och helhetsprojekt åt våra kunder är en nisch där det finns en mycket stor potential i framtiden.

MARKNAD

Kundernas investeringsvilja drivs av behovet av att skapa lönsamma, hållbara och framtidssäkrade fastigheter. Men även av regulatoriska krav och subventioner av teknik för att minska energiförbrukningen och snabba på utfasningen av fossila energikällor.

Ecoclimes lösningar skapar cirkulära energisystem i eller närmare fastigheterna och minskar behovet av köpt energi, vilket även minskar kostnader. Resultatet ger framtidssäkrade och hållbara fastigheter. Miljöcertifiering och låg energianvändning ökar fastighetsvärdet, kassaflödet och möjligheter till marktilldelning. Det öppnar även för grön finansiering och stärkt attraktionskraft från investerare.

Ecoclimes lösningar är främst anpassade för flerbostadshus och kommersiella byggnader så som badhus, vårdbyggnader och hotell men kan även appliceras i industriprocesser, avloppsreningsverk, stora energisystem och som del av lågtempererade stadsdelsnät.

Kunder idag är flertalet av de större svenska fastighetsägarna, som exempelvis Skanska, Peab, Vattenfall, Rikshem, Heimstaden och SBB.

Det pågår förberedelser för en internationell lansering där den europeiska marknaden bedöms ha en mycket stor potential - inte minst till följd av de europeiska målen att minska beroendet av rysk gas. Behovet av omställning till mer decentraliserad energiförsörjning av fastigheter förväntas kraftigt öka, med initiativ som #RePowerEU och Fitfor55 som draglok där värmepumpsteknologi kommer att bli avgörande.

INGÅENDE DOTTERBOLAG

Evertherm Reenergy Systems AB, Team Wessman AB, Suncore AB, Ecoclime Facility Partner AB och Hansson och Hansson Rör AB (del av H-gruppen Totalinstallatör AB).

NYCKELTAL

BELOPP I TSEK	APR-JUN 2022	APR-JUN 2021	JAN-JUN 2022	JAN-JUN 2021
Intäkter från externa kunder	15 268	10 623	27 160	15 705
Intäkter från övriga segment	7 369	4 676	14 434	8 381
Nettoomsättning	22 637	15 300	41 594	24 086
Justerat EBITDA	-1 194	4 777	-168	3 120
Justerad EBITDA-marginal, %	-5,3%	31,2%	-0,4%	13,0%

TILLVÄXT Q2

48 %

Tillväxt nettoomsättning Q2 2022 jämfört med Q2 2021

NETTOOMSÄTTNING Q2

23 MSEK

(15 MSEK Q2 2021)

JUSTERAD EBITDA-MARGINAL Q2

-5 %

(31% Q2 2021)

AFFÄRSOMRÅDE **INOMHUSKLIMAT**

KVARTALSUTVECKLING

Inomhusklimat fortsätter med tydlig tillväxt även i detta kvartal. Tillväxten för kvartalet uppgår till ca 42,5 % och omsättningen når 17,1 MSEK. Orderböckerna i vår installationsverksamhet ser mycket bra ut och efterfrågan är stark i marknaden. Flexibel Luftbehandling stärks under kvartalet med ett strategiskt mycket viktigt ramavtal med Svenska Bostäder. Justerat EBITDA går åt rätt håll och förbättras från -5 % i föregående kvartal till + 1,9 % i detta kvartal (Q2 2021 -0,2 %) vilket är glädjande att se. Fortsatt arbete med att stärka lönsamheten i installationsbolagen måste vidtas och andelen produktleveranser av Charisma och Invisma måste öka i affärsområdet för att stärka lönsamheten. Samordningen mellan affärsområdets två installationsbolag intensifieras för att dra nytta av synergier.

Vår etablering i Finland tillsammans med Stravent OY pågår succesivt och våra produkter har nu projekterats in i ett första pilotprojekt.

MARKNAD

Vi spenderar 90 % av vår tid inomhus. Vi är beroende av ett bra inomhusklimat för vårt välmående och produktivitet. Trots det är det många som idag upplever problem. En undersökning som genomfördes 2021 visade att var sjätte person är direkt missnöjd med inomhusklimatet på arbetsplatsen. 4 av 10 upplever att det ofta är för kallt eller för dålig luft. Samtidigt säger 70 % av de tillfrågade att de tycker att det är viktigt att arbetsplatsen har energieffektiva lösningar för att minska klimatavtrycket och energianvändningen.

Ecoclimes lösningar för inomhusklimat ger ett näst intill perfekt klimat med jämn temperatur, utan drag eller kallras och helt utan missljud. Klimatpanelerna är enklare att installera än konkurrerande lösningar och den låga bygghöjden möjliggör installation i lokaler där traditionella ventilationsdon för komfortkyla inte får plats. De är energieffektiva och kan med fördel användas i kombination med Ecoclimes cirkulära energisystem.

Kundernas investeringsvilja styrs främst av behovet att erbjuda komfortkyla i lokaler med låg bygghöjd, minska klagomål och öka flexibiliteten för hyresgäster.

Fokus har primärt varit den svenska marknaden, men under 2021 tecknades ett avtal med Stravent OY för att påbörja bearbetning av den finska och estniska marknaden.

På den svenska marknaden har Ecoclime levererat till Vattenfall, ABB, Securitas, Areim, Atrium Ljungberg, HSB med flera.

INGÅENDE DOTTERBOLAG

Flexibel Luftbehandling i Stockholm AB och KVS Montage AB (del av H-gruppen Totalinstallatör AB).

NYCKELTAL

BELOPP I TSEK	APR-JUN 2022	APR-JUN 2021	JAN-JUN 2022	JAN-JUN 2021
Intäkter från externa kunder	16 467	11 201	29 532	21 237
Intäkter från övriga segment	675	789	1 277	934
Nettoomsättning	17 143	11 990	30 809	22 171
Justerat EBITDA	319	-22	-279	-938
Justerad EBITDA-marginal, %	1,9%	-0,2%	-0,9%	-4,2%

TILLVÄXT Q2

43 %

Tillväxt nettoomsättning Q2 2022 jämfört med Q2 2021

NETTOOMSÄTTNING Q2

17 MSEK

(12 MSEK Q2 2021)

JUSTERAD EBITDA-MARGINAL Q2

2 %

(0% Q2 2021)

KONCERNENS **FINANSIELLA STÄLLNING**

LIKVIDITET OCH FINANSIELL STÄLLNING

Koncernens likvida medel uppgick per den 30 juni 2022 till 122,1 (180,8) MSEK.

Utöver dessa likvida medel fanns checkräkningskrediter på 7,6 (4,1) MSEK.

Koncernens räntebärande skulder per den 30 juni 2022 är kopplade till leasingkontrakt enligt IFRS 16. Den långfristiga delen uppgick till 2,4 (2,3) MSEK. Och den kortfristiga delen uppgick till 7,0 (4,3) MSEK.

Ej räntebärande skulder avseende genomförda förvärv uppgick till 0 (0) MSEK och beräknade villkorade köpeskillingar för genomförda företagsförvärv uppgick till 31,3 (4,3) MSEK. Huvuddelen ingår i långfristiga skulder där beräknade villkorade tilläggsköpeskillingar ingår med 28,0 (0) MSEK och avser förvärvet av Miljöbelysning Sweden AB.

Soliditeten uppgick till 75 (85) %.

Kassalikviditeten uppgick till 275 (457) %.

KASSAFLÖDE

Januari till juni 2022

Kassaflödet från den löpande verksamheten under perioden januari – juni 2022 minskade till -2,1 (5,8) MSEK. Det lägre kassaflödet under 2022 är främst hänförligt till det försämrade resultatet under perioden. Under perioden har rörelsekapital frigjorts genom minskat varulager och betalning av fordringar.

Kassaflödet från investeringsverksamheten uppgår till -24,6 (-9,1) MSEK där investeringar i dotterföretag innebar ett negativt kassaflöde om 16,7 (0) MSEK. I kassaflödet från investeringsverksamheten ingår även investeringar i utveckling och aktiveringar med 7,4 (6,1) MSEK. Samt investeringar av anläggningstillgångar 0,4 (3,0) MSEK.

Kassaflödet från finansieringsverksamheten blev -3,9 (137,8) MSEK där amortering av leasingskuld gjorts med 3,4 (2,2) MSEK och återbetalning av optioner gjorts med 0,8 MSEK

April till juni 2022

Kassaflödet från den löpande verksamheten under perioden april – juni 2022 minskade till -1,6 (2,0) MSEK. Det lägre kassaflödet under 2022 är främst hänförligt till det försämrade resultatet, och kompenseras till del av minskat lager och en minskning av korta fordringar (främst kundfordringar).

Kassaflödet från investeringsverksamheten uppgår till -2,6 (-4,6) MSEK där investeringar i utveckling och aktiveringar gjorts med 2,7 (2,3) MSEK.

Kassaflödet från finansieringsverksamheten blev -2,5 (-1,5) MSEK där amortering av leasingskuld gjorts med 1,8 (1,1) MSEK och återbetalning av optioner gjorts med 0,8 (0,0) MSEK.

EGET KAPITAL

Eget kapital uppgick den 30 juni 2022 till 298,1 (310,7) MSEK, vilket motsvarar 6,47 (6,87) SEK per utestående aktie.

ÖVRIGA UPPLYSNINGAR

TRANSAKTIONER MED NÄRSTÅENDE

Transaktioner med närstående har skett med JLO Invest AB (Lennart Olofsson), och med Gold Line Management & Financials AB (Torbjörn Hansson). Ersättningarna är för utfört arbetet och utlägg enligt avtal.

Förutom ovanstående har inga transaktioner, förutom utbetalning av styrelsearvode, med närstående skett under perioden.

MODERFÖRETAGET

Nettoomsättningen under andra kvartalet 2022 uppgick till 2,3 (2,6) MSEK, vilket huvudsakligen avser fakturering till dotterföretag för utförda tjänster. Resultatet efter finansiella poster uppgick till -9,8 (-2,0) MSEK. Kostnaderna för tillväxt och marknadsetableringar uppgick till -1,5 (-1,6) MSEK och redovisas som övriga rörelsekostnader.

Likvida medel uppgick den 30 juni 2022 till 95,2 (164,4) MSEK. Investeringar avseende aktier i dotterföretag har uppgått till 16,7 (0) MSEK. Inga väsentliga investeringar har skett i immateriella eller materiella anläggningstillgångar.

VÄSENTLIGA REDOVISNINGSPRINCIPER

Ecoclime Group AB tillämpar International Financial Reporting Standards (IFRS) som de antagits av EU. Koncernens delårsrap-port är upprättad i enlighet med IAS 34 Delårsrapportering och RFR 1 Kompletterande redovisningsregler för koncerner.

Samt tillämpliga delar i årsredovisningslagen (1995:1554).

Termen ”IFRS” i detta dokument innefattar tillämpningen av såväl IAS och IFRS som tolkningar av dessa standarder vilka publicerats av IASB:s Standards Interpretation Committee (SIC) och Interna-tional Financial Reporting Interpretations Committee (IFRIC).

Moderföretagets redovisning har upprättats enligt årsredovisningslagen och rekommendationen RFR 2 redovisning för juridiska personer. Ett antal nya eller ändrade standarder träder i kraft från och med 2022. Ingen av dessa förändringar förväntas ha väsentlig effekt på koncernens redovisning.

Koncernens fullständiga redovisningsprinciper beskrivs i årsredovisningen för 2021 som finns på bolagets hemsida, ecoclime.se

Alla belopp i denna rapport är angivna i tusentals svenska kronor (TSEK) om inget annat anges. Avrundningsdifferenser kan förekomma.

UPPSKATTNINGAR OCH BEDÖMNINGAR

Upprättandet av delårsrapporten kräver att företagsledningen gör bedömningar och uppskattningar samt gör antaganden som påverkar tillämpningen av redovisningsprinciperna och de redovisade beloppen av tillgångar, skulder, intäkter och kostnader. Verkliga utfallet kan avvika från dessa uppskattningar och bedömningar.

De kritiska bedömningarna och källorna till osäkerhet i uppskattningar är desamma som i senaste årsredovisning.

AFFÄRSOMRÅDEN

Affärsområden (benämns i årsredovisningen som segment) definieras som affärsenheter och består av totalt tre stycken som var för sig genererar intäkter och ådrar sig kostnader, vars rörelseresultat regelbundet följs upp av den högsta verkställande beslutsfattaren, VD och koncernchef, och för vilka separat finansiell information finns tillgänglig. Affärsområden utgör den operativa strukturen för intern styrning, uppföljning och rapportering. Baserat på de erbjudna tjänsternas karaktär med hög andel repetitiva intäkter, likartat produktutbud samt likartade ekonomiska egenskaper så har, i enlighet med reglerna för IFRS 8, samtliga av koncernens rörelsesegment/affärsenheter aggregerats i den finansiella rapporteringen from första januari 2020.

Kvartalsrapporten är, från och med kvartal 2 2022, förändrad och segmentredovisningen uppbyggd på samma sätt som i senaste årsredovisningen. Jämförelsesiffror från tidigare år är omräknade.

MEDARBETARE

Den 30 juni 2022 uppgick antalet anställda till 100 (71).
(Per 2021-12-31 uppgick antalet anställda till 78).

Ökningen kommer i allt väsentligt från förvärvade verksamheter.

CORONAVIRUSET OCH COVID-19

Efter att restriktionerna tagits bort under kvartal 1, ser vi ingen väsentlig framtida påverkan på verksamheten med anledning av pandemin.

KONFLIKTEN I UKRAINA

Den 24 februari 2022 inledde Ryssland sin invasion av Ukraina. Konflikten skapar osäkerhet för världens, Europas och Ecoclime Group AB:s ekonomi. Kriget medför stort lidande för de miljontals människor som drabbas och påverkar det geopolitiska läget. Det är svårt att bedöma konsekvenserna för världsekonomin på grund av det osäkra läget. Verksamhetsmässigt påverkas Ecoclime i mycket liten grad i det korta perspektivet, men vi följer givetvis utvecklingen noga. Beroende på hur länge vi kommer att befinna oss i detta läge kan vi komma att få effekter på våra intäkter och försäljning, samt en påverkan på den rörliga andelen av repetitiva intäkter. Även planerade projekt kan komma att försenas.

Den kan påverka utvecklingen negativt för Ecoclime Groups finansiella resultat och ställning. Det är dock för närvarande inte möjligt att bedöma de exakta konsekvenserna.

VÄSENTLIGA RISKER OCH OSÄKERHETSFAKTORER

Väsentliga risker och osäkerhetsfaktorer finns beskrivna i förvaltningsberättelsen i årsredovisningen för 2021 under avsnittet ”Risker och osäkerhetsfaktorer” på sidorna 44-47, i not 2 under avsnittet ”Väsentliga uppskattningar, bedömningar och risker” på sidan 44, samt i not 22 ”Finansiella risker” och hanteringen av dessa” på sidorna 61-64.

Inga väsentliga förändringar har uppkommit därefter.

ÅRSSTÄMMA

Ecoclimes årsstämma 2022 hölls torsdagen den 5 maj. Årsstämman beslutade att anta samtliga förslag vilket inkludera bland annat val av och arvode till styrelseledamöter och revisorer. Stämman godkände även vinstdispositionen vilket innebar att ingen utdelning lämna för räkenskapsåret 2021. Samtliga beslut och förslag från årsstämman finns tillgängliga på Ecoclimes hemsida.

VÄSENTLIGA HÄNDELSER EFTER RAPPORTPERIODENS UTGÅNG

Inga väsentliga händelser att rapportera.

KONCERNENS
FINANSIELLA RAPPORTER

RESULTAT I SAMMANDRAG

BELOPP I TSEK	2022 APR-JUN	2021 APR-JUN	2022 JAN-JUN	2021 JAN-JUN	2021 JAN-DEC
Rörelsens intäkter*					
Nettoomsättning	57 441	37 700	111 851	68 037	143 930
Övriga rörelseintäkter	3 256	4 267	7 244	8 103	15 444
	60 697	**41 967**	**119 096**	**76 140**	**159 374**
Rörelsens kostnader					
Material och köpta tjänster	-32 666	-18 358	-63 709	-33 779	-69 521
Övriga externa kostnader	-11 830	-5 801	-20 225	-9 597	-22 789
Personalkostnader	-20 493	-13 084	-37 421	-27 908	-58 446
Av- och nedskrivningar av materiella och immateriella anläggningstillgångar i rörelsen	-3 694	-1 765	-6 235	-3 530	-7 069
Rörelseresultat före förvärvsrelaterade kostnader (EBITA)	**-7 986**	**2 960**	**-8 495**	**1 326**	**1 549**
Övriga rörelsekostnader	-4 217	-2 838	-10 695	-4 587	-11 997
Förvärvsrelaterade kostnader	0	0	0	0	-362
Förvärvsrelaterade avskrivningar	-1 142	-648	-1 790	-1 296	-2 611
Rörelseresultat efter förvärvsrelaterade kostnader och Övriga rörelsekostnader (EBIT)	**-13 345**	**-526**	**-20 980**	**-4 557**	**-13 421**
Resultat från finansiella poster					
Resultat från andelar i intresseföretag och gemensamt styrda företag	0	0	0	0	-500
Finansiella intäkter	2	1	2	1	8
Finansiella kostnader	-77	-71	-171	-308	-537
Resultat efter finansiella poster	**-13 420**	**-597**	**-21 148**	**-4 864**	**-14 450**
Resultat före skatt	**-13 420**	**-597**	**-21 148**	**-4 864**	**-14 450**
Skatt	52	-270	-167	-173	2 236
Periodens resultat	**-13 368**	**-867**	**-21 315**	**-5 037**	**-12 214**
Resultat per aktie					
Resultat per aktie, före och efter utspädning (kr)	-0,29	-0,02	-0,47	-0,13	-0,31
Eget kapital, kr/aktie	6,47	6,88	6,53	7,94	7,89
Genomsnittligt Antal aktier under perioden (tusental)	46 111	45 132	45 708	39 132	39 166

** För år 2021 perioderna apr-jun samt jan-jun har omklassificering mellan Nettoomsättning (-2 131 TSEK) och Övriga rörelseintäkter (+2 131 TSEK) från tidigare rapport.*

TOTALRESULTAT I SAMMANDRAG

BELOPP I TSEK	2022 APR-JUN	2021 APR-JUN	2022 JAN-JUN	2021 JAN-JUN	2021 JAN-DEC
Periodens resultat	-13 368	-867	-21 315	-5 037	-12 214
Övrigt totalresultat för perioden	**0**	**0**	**0**	**0**	**0**
Totalresultat för perioden	**-13 368**	**-867**	**-21 315**	**-5 037**	**-12 214**

Periodens resultat och årets totalresultat är i sin helhet hänförligt till moderföretagets aktieägare

FINANSIELL STÄLLNING I SAMMANDRAG

BELOPP I TSEK	30 JUN 2022	30 JUN 2021	31 DEC 2021
TILLGÅNGAR			
Anläggningstillgångar			
Balanserade utgifter för utvecklingsarbeten och liknande arbeten	*66 131*	*57 965*	*62 138*
Koncessioner, patent, licenser, varumärken m.m	*1 380*	*1 082*	*1 226*
Datorprogram	*6 895*	*0*	*4 691*
Goodwill	*80 628*	*34 449*	*34 449*
Summa immateriella tillgångar	155 034	93 495	102 503
Materiella anläggningstillgångar	36 018	34 697	34 251
Övriga anläggningstillgångar	9 018	6 210	9 018
Finansiella anläggningstillgångar	17 272	15 004	12 165
Summa anläggningstillgångar	**217 342**	**149 406**	**157 938**
Omsättningstillgångar			
Varulager	18 327	8 052	10 773
Kortfristiga fordringar	38 927	27 200	37 867
Likvida medel	122 088	180 804	152 655
Summa omsättningstillgångar	**179 342**	**216 056**	**201 294**
Summa tillgångar	**396 685**	**365 462**	**359 232**
EGET KAPITAL OCH SKULDER			
Eget kapital och skulder			
Eget kapital hänförligt till moderföretagets aktieägare	298 300	310 696	308 839
Innehav utan bestämmande inflytande	-243	0	16
Summa eget kapital	**298 058**	**310 696**	**308 855**
Långfristiga skulder	40 105	9 233	8 034
Kortfristiga skulder	58 521	45 533	42 343
Summa eget kapital och skulder	**396 685**	**365 462**	**359 232**

KASSAFLÖDESANALYS I SAMMANDRAG

BELOPP I TSEK	2022 APR-JUN	2021 APR-JUN	2022 JAN-JUN	2021 JAN-JUN	2021 JAN-DEC
Rörelseresultat	-13 345	-526	-20 980	-4 557	-13 421
Justering för poster som inte ingår i kassaflödet	3 861	2 412	7 050	4 825	12 397
Erhållna räntor och finansiella intäkter	2	1	2	1	8
Erlagda räntor	-77	-5	-171	-242	-537
Betalda skatter	656	-256	80	-800	-219
Kassaflöde från den löpande verksamheten före förändringar av rörelsekapital	**-8 903**	**1 626**	**-14 018**	**-773**	**-1 772**
Kassaflöde från förändringar av rörelsekapital					
Förändring varulager	4 022	2 216	4 706	-736	-3 456
Förändringar kortfristiga fordringar	3 311	-2 597	8 090	5 839	-5 121
Förändring kortfristiga skulder	13	716	-880	1 488	-2 809
	7 345	336	11 915	6 591	-11 387
Kassaflöde från den löpande verksamheten	**-1 558**	**1 962**	**-2 102**	**5 818**	**-13 159**
Investeringsverksamheten					
Rörelseförvärv och andra andelar i företag	0	0	-16 742	0	-2 733
Förvärv av immateriella tillgångar	-2 731	-2 300	-7 443	-6 092	-15 695
Övriga finansiella transaktioner	48	0	48	0	863
Förvärv av materiella anläggningstillgångar	112	-2 310	-453	-3 003	-6 309
Kassaflöde från investeringsverksamheten	**-2 571**	**-4 610**	**-24 590**	**-9 095**	**-23 874**
Finansieringsverksamheten					
Nyemission	0	0	0	152 400	156 174
Emissionsutgifter	-10	-438	-12	-10 050	-10 144
Inbetalda optionspremier	58	0	290	0	3 935
Återbetalda optionspremier	-783	0	-783	0	0
Erhållet bidrag	0	-107	0	0	107
Amortering av skulder till kreditinstitut	0	200	0	-2 350	-2 550
Amortering av leasingskuld	-1 753	-1 102	-3 370	-2 171	-4 086
Kassaflöde från finansieringsverksamheten	**-2 488**	**-1 447**	**-3 874**	**137 829**	**143 436**
Periodens kassaflöde	**-6 616**	**-4 095**	**-30 567**	**134 552**	**106 403**
Likvida medel vid periodens början	128 704	184 898	152 655	46 252	46 252
Likvida medel vid periodens slut	**122 088**	**180 804**	**122 088**	**180 804**	**152 655**
Limit checkkrediter	7 600	4 100	7 600	4 100	4 100
Tillgängliga likvida medel	129 688	184 904	129 688	184 904	156 755

FÖRÄNDRING I EGET KAPITAL I SAMMANDRAG

	Eget kapital hänförligt till moderföretagets ägare	
BELOPP I TSEK	2022 JAN-JUN	2021 JAN-JUN
Belopp vid periodens ingång	**308 855**	**168 627**
Förändring av eget kapital under perioden		
Periodens resultat	-21 315	-5 037
Nyemission	12 000	155 070
Emissionskostnader	-12	-10 034
Skatteeffekt emissionskostnader	2	2 070
Återbetalda optionspremier	-493	0
Differens hänförlig till tidigare år	-666	0
Förändring av innehav utan bestämmande inflytande	-259	0
Övriga förändringar	-55	0
Utgående balans	**298 058**	**310 696**

MODERFÖRETAGETS
FINANSIELLA RAPPORTER

RESULTATRÄKNING I SAMMANDRAG

BELOPP I TSEK	2022 APR-JUN	2021 APR-JUN	2022 JAN-JUN	2021 JAN-JUN	2021 JAN-DEC
Intäkter					
Nettoomsättning	2 250	2 560	5 759	4 925	10 297
Övriga rörelseintäkter	667	548	1 831	1 153	2 140
	2 917	**3 108**	**7 589**	**6 078**	**12 437**
Rörelsens kostnader					
Material och köpta tjänster	-23	0	-1 231	0	-1 155
Övriga externa kostnader	-8 514	-1 675	-10 396	-3 502	-20 214
Personalkostnader	-1 599	-1 184	-3 204	-1 917	-4 748
Av- och nedskrivningar av materiella och immateriella anläggningstillgångar i rörelsen	-1 119	-719	-2 151	-1 439	-2 878
Rörelseresultat före Övriga rörelsekostnader	**-8 338**	**-471**	**-9 394**	**-780**	**-16 558**
Övriga rörelsekostnader	-1 471	-1 567	-4 870	-2 282	0
Rörelseresultat (EBIT)	**-9 809**	**-2 038**	**-14 263**	**-3 062**	**-16 558**
Resultat från finansiella poster					
Resultat från koncernföretag	0	0	0		
Övriga ränteintäkter och liknande resultatposter	0	0	0		0
Räntekostnader och liknande resultatposter	-1	-1	-14	-149	-751
Resultat efter finansiella poster	**-9 810**	**-2 039**	**-14 277**	**-3 211**	**-17 309**
Bokslutsdispositioner	0	0			3 218
Resultat före skatt	**-9 810**	**-2 039**	**-14 277**	**-3 211**	**-14 091**
Skatt	0	0			2 789
Periodens resultat	**-9 810**	**-2 039**	**-14 277**	**-3 211**	**-11 303**

TOTALRESULTAT I SAMMANDRAG

BELOPP I TSEK	2022 APR-JUN	2021 APR-JUN	2022 JAN-JUN	2021 JAN-JUN	2021 JAN-DEC
Periodens resultat	-9 810	-2 039	-14 277	-3 211	-11 303
Övrigt totalresultat för perioden	**0**	**0**	**0**	**0**	**0**
Totalresultat för perioden	**-9 810**	**-2 039**	**-14 277**	**-3 211**	**-11 303**

Periodens resultat och årets totalresultat är i sin helhet hänförligt till moderföretagets aktieägare.

BALANSRÄKNING I SAMMANDRAG

BELOPP I TSEK	30 JUN 2022	30 JUN 2021	31 DEC 2021
TILLGÅNGAR			
Anläggningstillgångar			
Immateriella anläggningstillgångar	17 640	14 114	16 330
Materiella anläggningstillgångar	847	2 471	943
Övriga anläggningstillgångar	9 018	0	10 389
Finansiella anläggningstillgångar	215 619	138 999	157 311
Summa anläggningstillgångar	**243 125**	**155 585**	**184 974**
Omsättningstillgångar			
Varulager	234	103	234
Kortfristiga fordringar	1 839	1 296	1 596
Likvida medel	95 239	164 398	134 839
Summa omsättningstillgångar	**97 313**	**165 796**	**136 669**
Summa tillgångar	**340 438**	**321 381**	**321 643**
EGET KAPITAL OCH SKULDER			
Eget kapital	302 939	312 290	305 228
Obeskattade reserver	0	0	0
Långfristiga Skulder	28 000	2 107	0
Kortfristiga skulder	9 498	6 984	16 415
Summa eget kapital och skulder	**340 438**	**321 381**	**321 643**

ÄGARINFORMATION OCH ÄGARSTRUKTUR

ÄGARINFORMATION OCH ÄGARSTRUKTUR	AKTIESLAG				
	A	B			
De största aktieägarna 2022-06-30	**Innehav**		**Kapital**	**Röster**	**Röster i %**
CELSIUM GROUP I UMEÅ AB	4 771 000	1 530 154	6 301 154	49 240 154	54,14%
SVEAFASTIGHETER BOSTAD AB	0	6 115 428	6 115 428	6 115 428	6,72%
JLO INVEST AB	165 354	3 893 679	4 059 033	5 547 219	6,10%
CLIENS KAPITALFÖRVALTNING AB	0	1 963 500	1 963 500	1 963 500	2,16%
AVANZA PENSION	0	1 768 610	1 768 610	1 768 610	1,94%
NORDNET PENSIONSFÖRSÄKRING AB	0	1 565 136	1 565 136	1 565 136	1,72%
SEB AB, LUXEMBOURG BRANCH, W8IMY	0	1 477 617	1 477 617	1 477 617	1,62%
BOYER, PERNILLA MARI	0	1 206 700	1 206 700	1 206 700	1,33%
CARNEGIE FONDER	0	1 100 000	1 100 000	1 100 000	1,21%
B TEDEBO HOLDING AB	0	1 073 859	1 073 859	1 073 859	1,18%
ÖVRIGA AKTIEÄGARE	44 881	19 434 845	19 479 726	19 883 655	21,86%
Totalt	**4 981 235**	**41 129 528**	**46 110 763**	**90 941 878**	**100,00%**

Totalt antal aktieägare 4 200 st

	ANTAL AKTIER	KAPITAL	RÖSTER
Antal A-aktier	4 981 235	10,8%	54,8%
Antal B-aktier	41 129 528	89,2%	45,2%
Totalt	**46 110 763**	**100,00%**	**100,00%**

INFORMATION

Denna delårsrapport har inte varit föremål för översiktlig granskning av bolagets revisorer.

KONTAKTINFORMATION

Marcus Sandlund, VD
marcus.sandlund@ecoclime.se
+46 70-088 73 75

Robert Johansson, CFO
robert.johansson@ecoclime.se
+46 70-854 85 28

FINANSIELL INFORMATION

Vår hemsida ecoclime.se är den främsta kanalen för IR-information. Där publicerar vi finansiell information omedelbart efter offentliggörandet.

Ecoclimes årsredovisning för 2021 finns tillgänglig på:

ecoclime.se

Styrelsen genom verkställande direktören försäkrar att rapporten ger en rättvisande översikt av moderföretagets och koncernens verksamhet, ställning och resultat samt beskriver de väsentliga risker och osäkerhetsfaktorer som moderföretaget och de företag som ingår i koncernen står inför.

Det går också att beställa information och rapporter via:

ir@ecoclime.se

Ecoclime Investor Relations
Norra Obbolavägen 139
904 22 UMEÅ
Tel: +46 90 77 19 0

Vilhelmina, 2022-05-05

Marcus Sandlund
VD

FINANSIELL KALENDER

10 NOVEMBER

Delårsrapport januari-september 2022
Publiceras på Ecoclime Groups hemsida.

16 FEBRUARI

Bokslutskommuniké 2022
Publiceras på Ecoclime Groups hemsida.

NYCKELTALSDEFINITIONER

I denna delårsrapport hänvisas till ett antal finansiella mått som inte definieras enligt IFRS, så kallade alternativa nyckeltal enligt ESMA:s riktlinjer. Dessa mått förser ledningen och investerare med betydelsefull information för att analysera trender i bolagets affärsverksamhet. De alternativa nyckeltalen är inte alltid jämförbara med mått som används av andra företag. De är tänkta att komplettera, inte ersätta, finansiella mått som presenteras i enlighet med IFRS.

Icke IFRS-nyckeltal

Justerat EBITDA

Definition: Rörelseresultat före avskrivningar och nedskrivningar på materiella och immateriella anläggningstillgångar, förvärvsrelaterade kostnader, övriga rörelsekostnader, finansnetto och skatt

Beräkning: Rörelseresultat + avskrivningar och nedskrivningar på materiella och immateriella anläggningstillgångar, förvärvsrelaterade kostnader, övriga rörelsekostnader, finansnetto och skatt

Syfte: Måttet används för att analysera lönsamheten i verksamheten, oberoende av avskrivningar, förvärvsrelaterade kostnader och övriga rörelsekostnader

Justerad EBITDA-marginal

Definition: EBITDA i % av nettoomsättningen

Beräkning: EBITDA/nettoomsättning

Syfte: EBITDA-marginalen används för att analysera EBITDA i relation till omsättningen

Förvärvsrelaterade kostnader

Definition: Kostnader såsom mäklar- och konsultarvoden, advokatkostnader, stämpelskatt och tilläggsköpeskillingar.

Syfte: Används för att särredovisa jämförelsestörande poster.

Förvärvsrelaterade avskrivningar

Definition: Avskrivningar på produkträttigheter, kundavtal och identifierade övervärden förutom goodwill.

Syfte: Används för att särredovisa jämförelsestörande poster.