

HALVÅRSRAPPORT JAN-JUN 2019

FÖR ECOCLIME GROUP AB (PUBL)

ORG.NR. 556902-1800



Q2 APRIL - JUNI

KONCERNEN

	April - Juni			Januari - Juni		
	2019	2018	2017	2019	2018	2017
Nettoomsättning	20 809	16 149	5 351	36 450	26 005	5 947
Övriga intäkter/Aktiverat arbete	4 715	3 558	2 507	7 788	5 528	4 742
Totalt intäkter	25 524	19 708	7 859	44 238	31 533	10 689
EBITDA (Resultat före avskrivningar)	1 646	3 302	1 615	1 797	4 739	1 662
EBITA (resultat före förvärvsmässiga avskrivningar)	1 073	2 722	N/A	647	3 582	N/A
EBIT (Rörelseresultat)	201	1 634	1 584	-1 096	1 467	1 606
EBT (Resultat efter finansiella poster)	136	1 558	1 576	-1 236	1 306	1 606
Tillgängliga likvida medel, inkl. krediter	47 667	16 354	7 350	47 667	16 354	7 350
<i>(varav outnyttjad checkkredit)</i>	<i>2 100</i>	<i>2 100</i>	<i>1 800</i>	<i>2 100</i>	<i>2 100</i>	<i>1 800</i>
Antal aktier	28 578 800	18 858 898	10 775 870	28 578 800	18 858 898	10 775 870
EBT Resultat, kr/aktie	0,00	0,08	0,15	-0,04	0,07	0,15
Eget kapital, kr/aktie	4,15	3,99	2,99	4,15	3,99	2,99

MODERBOLAGET

	April - Juni			Januari - Juni		
	2019	2018	2017	2019	2018	2017
Nettoomsättning	1 500	1 739	766	3 000	5 475	779
Övriga intäkter/Aktiverat arbete	805	1 242	1 101	1 630	1 952	1 904
Totalt intäkter	2 305	2 981	1 867	4 630	7 427	2 684
EBITDA (Resultat före avskrivningar)	575	542	165	939	1 972	175
EBIT (Rörelseresultat)	346	315	162	481	1 517	166
EBT (Resultat efter finansiella poster)	3 288	2 249	159	3 358	3 370	152
Tillgängliga likvida medel, inkl. krediter	38 987	10 200	2 218	38 987	10 200	2 218
<i>(varav outnyttjad checkkredit)</i>	<i>1 000</i>	<i>1 000</i>	<i>1 000</i>	<i>1 000</i>	<i>1 000</i>	<i>1 000</i>
Antal aktier	28 578 800	18 858 898	10 775 870	28 578 800	18 858 898	10 775 870
EBT Resultat, kr/aktie	0,12	0,12	0,01	0,12	0,18	0,01
Eget kapital, kr/aktie	4,18	3,87	2,77	4,18	3,87	2,77

KORT OM ECOCLIME

I hela värdekedjan

Ecoclimate Group är en ledande svensk leverantör av unik teknologi för effektivare och mer hållbara energisystem baserade på förnybar och fossilfri energi. Bolagets mål är att utveckla aktieägarvärde genom att öka värdet på sina kunders fastigheter och verksamheter. Det sker genom förvärv, etablering, tillväxt och förädling av bolag som besitter kompetens, innovationer och teknologi förenat med system- och affärslösningar för fastighets- och energimarknaden. Ecoclimate arbetar i nära samarbete med kunderna för att ständigt förbättra företagets system för ett mer hälsosamt inomhusklimat och optimerad energiförsörjning. Lösningarna bidrar även till lägre utsläpp av växthusgaser i fastigheter, industriprocesser och vid transporter. Ecoclimate och dess investeringspartners finns i hela värdekedjan med produktutveckling, produktion, installation, driftövervakning, service och underhåll av produkter, system- och driftlösningar.

Lösningar integrerade med kundernas system

Företagets klimatsmarta energilösningar kombinerar patenterade produkter med öppen IoT-teknologi, som kan integreras med kundernas befintliga energisystem för värme och komfortkyla samt fastighetsautomation. Ecoclimate erbjuder helhetslösningar för återvinning, laddning, lagring, utvinning och distribution av energi optimerar energi-användning och sänker driftskostnaderna i fastigheter och verksamheter, vilket ökar fastighetsvärdet.

Tillväxtstrategi

Tillväxten sker organiskt såväl som via förvärv av starka och väletablerade teknologi, projekt- och entreprenadbolag, där vi ser synergier för bolagets system- och affärslösningar. Medarbetarnas innovationsförmåga och kundfokus i en värld där klimatsmarta lösningar och förbättrad arbetsmiljö är ständigt aktuella ämnen - det ger goda förutsättningar för fortsatt framgångsrik utveckling och tillväxt.



FORTSATT TILLVÄXT OCH INVESTERINGAR MED POSITIVT KASSAFLÖDE

Sammanfattning av perioden januari - juni 2019

- Omsättning 44,2 Mkr (31,5)
- Nettoomsättning 36,4 Mkr (26,0)
- Resultat före avskrivningar 1,8 Mkr (4,7)
- Rörelseresultat före avskrivningar på övervärde av förvärv 0,6 Mkr (3,6)
- Resultat efter finansnetto -1,2 Mkr (1,3)
- Resultat per aktie -0,02 kr (0,05)
- Soliditet 80 % (71)

*) Jämförelseperioden januari-juni 2018 inkluderar licensintäkter av engångskaraktär uppgående till 3 Mkr. Nettoomsättning och resultat föregående år påverkades positivt med motsvarande belopp.

Sammanfattning av perioden april - juni 2019

- Omsättning 25,5 Mkr (19,7)
- Nettoomsättning 20,1 Mkr (16,1)
- Resultat före avskrivningar 1,6 Mkr (3,3)
- Rörelseresultat före avskrivningar på övervärde av förvärv 1,1 Mkr (2,7)
- Resultat efter finansnetto 0,1 Mkr (1,6)
- Resultat per aktie -0,00 kr (0,06)
- Soliditet 80 % (71)

VD-KOMMENTAR

Lennart
Olofsson



Andra kvartalet fortsätter i positiv riktning, med ökad omsättning och ett positivt kassaflöde från rörelsen trots stora investeringar för vår fortsatta tillväxt. De repetitiva intäkterna fortsätter att öka, vilket ger oss en viktig intäktsbas. Affärssegmentet Automation fortsätter sin starka utveckling och har redan överträffat årets organiska tillväxtscenario med flertalet ordrar i diverse fastighetsprojekt. Enligt avtalet med ett av världens ledande molntjänstföretag om fastighetsautomation av de svenska serverhallarna, har vi startat etapp 2 under perioden.

Vi ser en inbromsning på fastighetsmarknaden, med framskjutna beslut i många stora fastighetsprojekt, vilket lett till en tillfällig stagnation inom affärssegmenten Inomhusklimat och Cirkulär Energi.

Styrelsens beslut i maj att utvidga Ecoclimes tillväxtstrategi till att även omfatta ägande eller partnerskap med bolag som erbjuder energilösningar för fastigheter där det finns synergier inom våra befintliga marknader, ger oss ytterligare risk-spridning samtidigt som potentialen i verksamheten ökar.

Ecoclimes finansiella ställning är mycket stabil och vi ser goda förutsättningar till fortsatt tillväxt, organisk och via förvärv av väletablerade bolag och via partnerskap särskilt i unga bolag. Med nya förvärv och med hög och växande andel repetitiva intäkter i ryggen fortsätter vi på den inslagna vägen, att vara ett nischat cleantechföretag i fastighets- och den cirkulära energimarknaden med god risk-spridning och uthållig, lönsam tillväxt.

KONCERNENS FINANSIELLA INFORMATION

Nettoomsättning och resultat

januari – juni 2019

Intäkter

Nettoomsättningen för perioden uppgick till 36,4 Mkr (26,0) vilket motsvarade en ökning med 40 %. Omsättningsökningen är främst hänförlig till förvärven.

Periodens repetitiva intäkter ökade med 62,0 % från föregående år och uppgick till 34,6 Mkr (21,4), vilket motsvarade 95,0 % (82,2) av nettoomsättningen. Perioden 2018 hade intäkter av engångskaraktär uppgående till 3 Mkr.

Resultat

Rörelseresultatet uppgick till 0,6 Mkr (3,6) med en rörelsemarginal om 1,8 % (13,8 %).

Avskrivningar hänförligt till övervärden på förvärven uppgår till 1,7 Mkr (2,1) och ingår inte i rörelseresultatet. Resultatet uppgick till -0,7 Mkr (1,0). Resultat per aktie före utspädning blev -0,02 kr (0,05). I resultatet för 2018 ingår intäkter av engångskaraktär uppgående till 3 Mkr.

april – juni 2019

Intäkter

Nettoomsättningen för perioden uppgick till 20,8 Mkr (16,1) vilket motsvarade en ökning med 29 %. Omsättningsökningen är främst hänförlig till förvärven.

Periodens repetitiva intäkter ökade med 29 % från föregående år och uppgick till 19,8 Mkr (15,3), vilket motsvarade 95,4 % (95,0) av nettoomsättningen.

Resultat

Rörelseresultatet uppgick till 1,0 Mkr (2,7) med en rörelsemarginal om 5,2 % (16,9 %).

Avskrivningar hänförligt till övervärden på förvärven uppgår till 0,9 Mkr (1,1) och ingår inte i rörelseresultatet. Resultatet uppgick till -0,1 Mkr (1,2). Resultat per aktie före utspädning blev 0,00 kr (0,06).

Likviditet och finansiell ställning

Koncernens likvida medel inklusive kortfristiga fordringar uppgick vid periodens slut till 61,7 Mkr (29,0). Utöver dessa likvida medel fanns checkkrediter på 2,1 Mkr. Amorteringar på banklån uppgick till 0,6 Mkr, Kassaflödet från den löpande verksamheten före förändringar av rörelsekapital blev 1,5 Mkr (1,3).

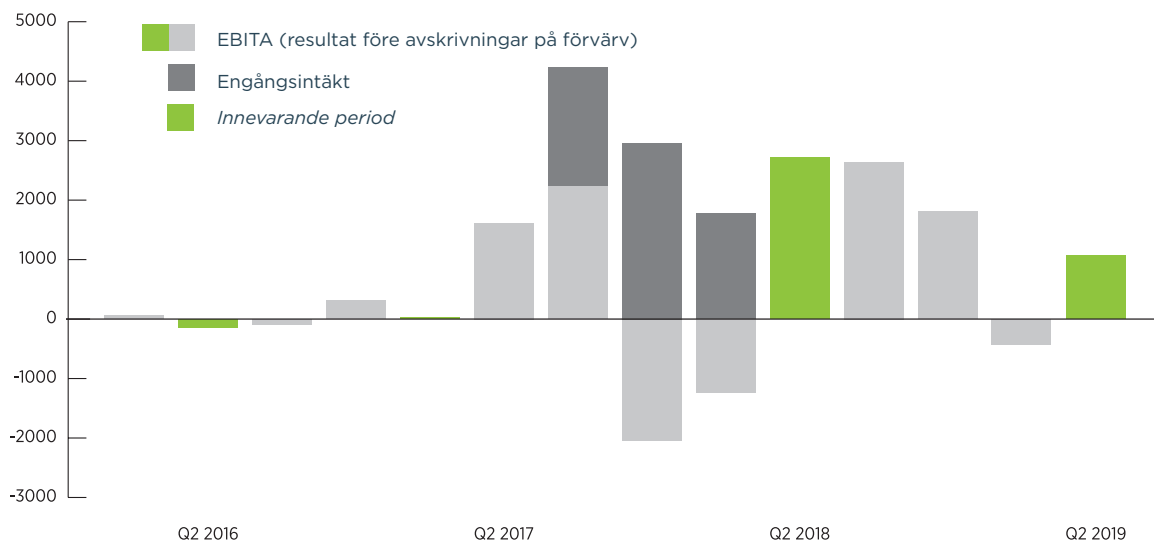
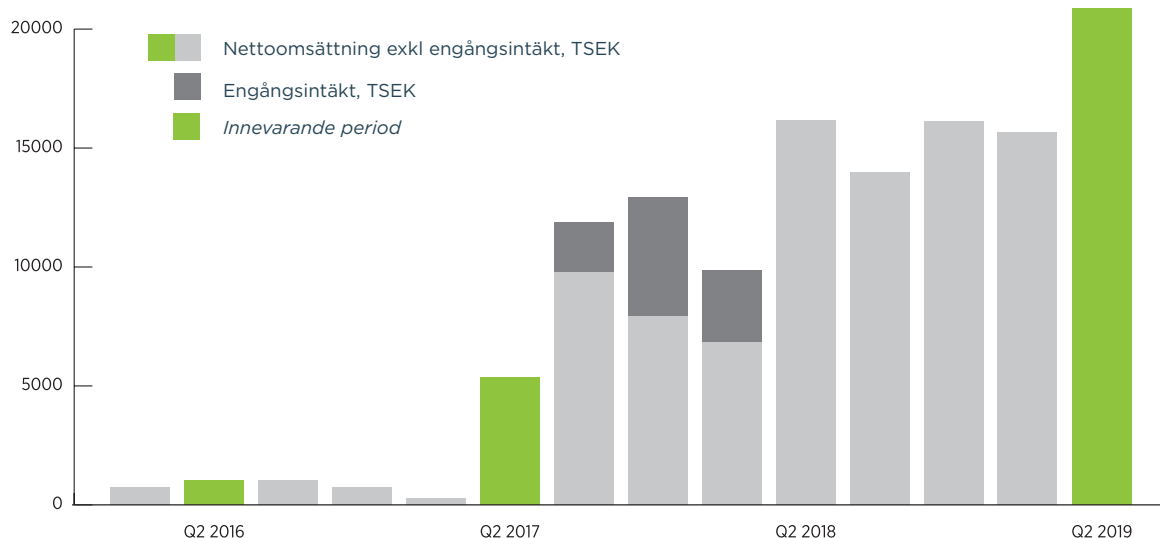
Investeringarna uppgick till 6,8 Mkr i aktiverat arbete och 0,1 Mkr i materiella anläggningstillgångar.

Totala räntebärande skulder uppgick per den 30 juni 2019 till 3,9 Mkr (5,3) fördelat på långfristiga räntebärande skulder 2,7 Mkr (3,9) samt kortfristiga räntebärande skulder 1,2 Mkr (1,3).

Eget kapital hänförligt till Ecoclimes aktieägare uppgick till 119 Mkr (75). Soliditeten blev 80 % (71).

DIAGRAM ÖVER KONCERNENS UTVECKLING

Nettoomsättning, TSEK



Som framgår av diagrammen har 2019 i relation till år 2017 och 2018 varit avsevärt bättre omsättningsmässigt och resultatmässigt EBITDA (resultat före avskrivningar och finansiella kostnader) efter att resultatet justerats för engångsposter 2017 och 2018 som följd av en licensförsäljning. Nettoomsättningen efter justeringen första kvartalet har ökat med mer än 100 % såväl 2017 som 2018. Av detta följer att 2019 haft en markant bättre start omsättnings- och resultatmässigt i den löpande verksamheten jämfört med tidigare år. Även offertstocken är betydligt större 2019 än 2018. Tidsspnnen i avslutade affärer har blivit kortare, vilket talar för att det råder en osäkerhet om konjunkturutvecklingen i delar av fastighetsmarknaden.

VÄSENTLIGA HÄNDELSER UNDER PERIODEN

Väsentliga händelser under andra kvartalet

10 maj

Styrelsen beslutar om en strategiutvidgning att omfatta en bredare grupp av skalbara investeringsprojekt med fokus på bolag och partnerskap som erbjuder fossilfria värmeenergilösningar (värme och komfortkyla), där det finns synergier med Ecoclimes befintliga systemlösningar.

Styrelsen beslutar inleda processen för ett eventuellt byte av marknadsplats till First North Premier.

Väsentliga händelser efter kvartalets utgång

1 juli

Ecoclimate förvärvar 20 % av Bioeco Technologies AB med en option att förvärva upp till 51% av bolaget. Bioeco har under våren avtalat om leveranser omfattande 28 MSEK energiråvara till Umeå Energi och Stockholm Exergi, vilket sker i samarbete med bl a Norra Skogsägarna.

VERKSAMHETEN JANUARI-JUNI 2019


Jämfört med samma period föregående år ökade omsättningen med 40 % till totalt 44,2 Mkr (31,5). Nettoomsättningen ökade med 40 % till 36,4 Mkr (26,0). Rörelseresultatet före avskrivningar för förvärv, justerat med engångsintäkt av licensförsäljning om 3 MSEK, förbättrades med 0,1 MSEK till 0,6 MSEK. Under andra kvartalet beslutade styrelsen om att utvidga Ecoclimes strategi till att även omfatta investeringar i partnerskap inom våra kärnområden för klimatnyttiga energilösningar i fastighetsbranschen.

Då verksamheten delades upp i affärssegment under 2018, finns inga jämförande resultatunderlag vad gäller segmentens utveckling. Generellt gäller att Automationssegmentet är det som nu utvecklas snabbast, något som även bidragit till resultatförbättringarna.



Fastighetsautomation

Verksamheten som består av dotterbolaget SDC Automation utvecklas fortsatt avsevärt bättre än planerna. Omsättningen har under perioden ökat med 80 %. Etapp 2 av installationsprojekteten på de tre serverhallsorterna i Katrineholm, Västerås och Eskilstuna har varit huvudfokus och resulterat i en viss uppbyggnad av mängden produkter i arbete föranlett av de relativt stora inköpen och de långa betalningstiderna i projekten.



Inomhusklimat

Fortsatt huvudfokus på försäljningsarbetet som resulterat i den största prospektstocken någonsin i såväl Ecoclime Solutions som Flexibel Luftbehandling. Däremot har avsluten varit färre än estimerat, vilket betyder att verksamheten under perioden utvecklas långsammare än våra scenarier. En övertikt mot mindre projekt med mer timintäkter har gett lägre omsättning och lönsamhet än motsvarande period föregående år.



Cirkulär Energi

En rad aktiviteter bedrivs inom segmentet, såväl inom försäljning som affärsutveckling. Det största projektet som bedrivs för tillfället är ett så kallat "proof of concept" på Vilhelmina Folkets Hus, som syftar till att bevisa att det är möjligt att uppnå en energieffektivisering om upp till 70 % i äldre fastigheter med kommunala verksamheter. Utöver det görs installationer av system för värmeåtervinning av spillvatten i ett antal avloppsreningsverk. För att möta det ökande antalet föreskrivningar av Evertherms system för värmeåtervinning av spillvatten inom bostadssektorn har produktifiering för bostäder startat under perioden.

HÅLLBAR UTVECKLING

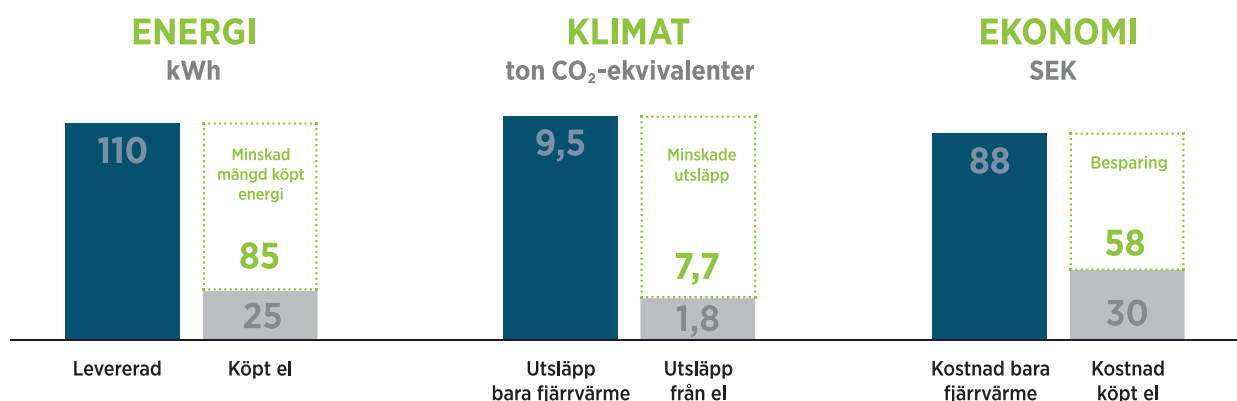
Begreppet hållbarhet innefattar allt från minskad påverkan på miljö och klimat, ett aktivt arbetsmiljöarbete, ett socialt ansvarstagande i samhället till ekonomisk långsiktighet.

Som ett ungt miljö- och klimatteknikföretag har Ecoclime hittills valt att fokusera vårt hållbarhetsarbete till våra produkter, inom ramarna för våra affärssegment: inomhusklimat, cirkulära energilösningar och fastighetsautomation. Vi har produkter som levererar en väsentligt bättre arbetsmiljö med ljudlösa och dragfria lösningar för inomhusklimat, som tar tillvara på upp till 95 % av energin i spillvatten och som optimerar bland annat energianvändningen i fastigheter.

Vi är övertygade om att ett av de enklaste stegen att ta för att nå de globala klimatmålen är att minska slöseriet av energi. Vi hjälper våra kunder att bli miljöhjältar! Under 2019 kommer vi att göra en satsning på att dokumentera hur våra kunder minskar sina klimatavtryck genom att använda Ecoclimes miljöteknik för fastigheter.

Som ett exempel kan vi se hur Skanskas Svanenmärkta byggprojekt BRF Solterassen i Umeå sparar energi genom Ecoclimes kretsloppssystem för återvinning av energi från avloppsvatten.

Evertherm SEW, BRF Solterassen



EKONOMISK REDOVISNING

Resultaträkning, koncern

	3 mån april - juni		6 månader januari - juni		12 månader
	2019	2018	2019	2018	2018
Intäkter					
Nettoomsättning	20 809	16 149	36 450	26 005	56 103
Aktiverat arbete och Övriga intäkter	4 715	3 558	7 788	5 528	16 209
	25 524	19 708	44 238	31 533	72 313
Kostnader					
Inköp varor och förnödenheter	-13 598	-7 307	-21 165	-9 818	-28 498
Övriga externa kostnader	-2 894	-3 093	-7 310	-6 511	-11 722
Personalkostnader	-7 385	-6 006	-13 965	-10 465	-21 519
Rörelseresultat före avskrivningar (EBITDA)	1 646	3 302	1 797	4 739	10 573
<i>Rörelseresultat före förvärvsmässiga avskrivningar (EBITA)</i>	<i>1 073</i>	<i>2 722</i>	<i>647</i>	<i>3 582</i>	<i>8 267</i>
Avskrivningar, materiella & immateriella anläggningstillgångar	-1 445	-1 668	-2 893	-3 271	-5 642
Rörelseresultat (EBIT)	201	1 634	-1 096	1 467	4 931
Finansiella poster					
Resultat från finansiella investeringar	0		0	0	-275
Ränteintäkter	0	0	0	1	1
Räntekostnader	-65	-76	-139	-162	-280
Resultat efter finansiella poster (EBT)	136	1 558	-1 236	1 306	4 378
Dispositioner och Skatter	-200	-343	567	-287	-2 210
Periodens nettoresultat	-64	1 215	-668	1 019	2 168
Antal utestående aktier	28 578 800	18 858 898	28 578 800	18 858 898	18 858 898
Resultat, kr/aktie	0,00	0,06	-0,02	0,05	0,11
Eget kapital, kr/aktie	4,15	3,99	4,15	3,99	5,93

Balansräkning, koncern

	30 juni 2019	30 juni 2018	31 december 2018
Tillgångar			
Anläggningstillgångar			
Immateriella anläggningstillgångar	48 086	38 089	45 342
Materiella anläggningstillgångar	29 802	30 692	29 867
Finansiella anläggningstillgångar	946	1 574	574
Totalt Anläggningstillgångar	78 834	70 355	75 783
Omsättningstillgångar			
Varulager	7 186	6 415	5 677
Kortfristiga fordringar	16 148	14 737	19 258
Kassa och bank	45 567	14 254	56 799
Totalt Omsättningstillgångar	68 901	35 407	81 734
Totalt Tillgångar	147 736	105 762	157 517
Eget Kapital och Skulder			
Eget Kapital			
Aktiekapital	2 778	1 886	1 886
Annat eget kapital inklusive årets resultat	115 962	73 433	109 915
Totalt Eget Kapital	118 740	75 318	111 801
Avsättningar	6 765	6 560	7 104
Långfristiga Skulder	2 700	4 075	3 300
Kortfristiga skulder	19 531	19 808	35 312
Totalt Eget Kapital och Skulder	147 736	105 762	157 517
<i>varav räntebärande skulder</i>	3 900	5 275	4 500
Soliditet	80%	71%	71%
Kassalikviditet	316%	146%	215%

Kassaflödesanalys, koncern

	3 mån april - juni		6 månader januari - juni		12 månader
	2019	2018	2019	2018	2018
Rörelseresultat	201	1 634	-1 096	1 467	4 931
Justering för poster som inte ingår i kassaflödet					
Erhållna räntor	0	0	0	1	1
Betalda räntor	-65	-73	-139	-159	-280
Av- och nedskrivningar	1 445	575	2 893	1 147	5 675
Betalda skatter	-154	-162	-154	-1 154	-1 875
Kassaflöde från den löpande verksamheten före förändringar av rörelsekapital	1 427	1 974	1 504	1 301	8 453
Kassaflöde från förändringar av rörelsekapital					
	-7 193	-3 543	-15 857	-2 705	10 552
Kassaflöde från den löpande verksamheten	-5 766	-1 569	-14 353	-1 404	19 005
Investeringsverksamheten					
Kassaflöde från Investeringsverksamheten	-4 246	-4 551	-6 929	-5 619	-21 126
Finansieringsverksamheten					
Kassaflöde från Finansieringsverksamheten	10 080	4 564	10 050	4 173	41 816
Förändring av likvida medel	69	-1 556	-11 232	-2 850	39 695
Likvida medel vid periodens början	45 498	15 810	56 799	17 104	17 104
Likvida medel vid periodens slut	45 567	14 254	45 567	14 254	56 799

Resultaträkning, moderbolaget

	3 mån april - juni		6 månader januari - juni		12 månader
	2019	2018	2019	2018	2018
Intäkter					
Nettoomsättning	1 500	1 739	3 000	5 475	9 765
Aktiverat arbete	805	1 242	1 630	1 952	5 536
	2 305	2 981	4 630	7 427	15 301
Kostnader					
Inköp varor och förnödenheter	-108	-762	-397	-1 358	-3 895
Övriga externa kostnader	-958	-1 195	-2 160	-3 084	-4 898
Personalkostnader	-664	-482	-1 134	-1 013	-1 794
Rörelseresultat före avskrivningar (EBITDA)	575	542	939	1 972	4 714
Avskrivningar, materiella & immateriella anläggningstillgångar	-229	-228	-458	-455	-910
Rörelseresultat (EBIT)	346	315	481	1 517	3 804
Finansiella poster					
Resultat från finansiella investeringar	3 000	2 000	3 000	2 000	1 725
Räntekostnader	-58	-66	-123	-146	-266
Resultat efter finansiella poster (EBT)	3 288	2 249	3 358	3 370	5 263
Dispositioner och Skatt	-62	-327	-77	-808	-2 396
Periodens nettoresultat	3 227	1 921	3 282	2 562	2 867
Antal utestående aktier	28 578 800	18 858 898	28 578 800	18 858 898	18 858 898
Resultat, kr/aktie	0,11	0,10	0,11	0,14	0,15
Eget kapital, kr/aktie	4,18	3,87	4,18	3,87	5,80

Balansräkning, moderbolaget

	30 juni 2019	30 juni 2018	31 december 2018
Tillgångar			
Anläggningstillgångar			
Immateriella anläggningstillgångar	17 772	12 876	16 563
Materiella anläggningstillgångar	71	32	23
Finansiella anläggningstillgångar	68 888	62 099	68 471
Totalt Anläggningstillgångar	86 731	75 007	85 058
Omsättningstillgångar			
Varulager	168	775	191
Kortfristiga fordringar	6 667	2 838	7 941
Kassa och bank	37 987	9 200	46 931
Totalt Omsättningstillgångar	44 823	12 813	55 063
Totalt Tillgångar	131 554	87 821	140 121
Eget Kapital och Skulder			
Eget kapital			
Aktiekapital	2 778	1 886	1 886
Annat eget kapital inklusive årets resultat	116 732	71 181	107 408
Totalt Eget Kapital	119 511	73 067	109 294
Avsättningar, Dispositioner	1 263	867	1 263
Långfristiga Skulder	2 700	3 900	3 300
Kortfristiga skulder	8 080	9 987	26 264
Totalt Eget Kapital och Skulder	131 554	87 821	140 121
<i>varav räntebärande skulder</i>	<i>3 900</i>	<i>5 100</i>	<i>4 500</i>
Soliditet	91%	83%	78%
Kassalikviditet	553%	120%	209%

Kassaflödesanalys, moderbolaget

	3 mån april - juni		6 månader januari - juni		12 månader
	2019	2018	2019	2018	2018
Rörelseresultat	346	315	481	1 517	3 804
Justering för poster som inte ingår i kassaflödet					
Erhållna räntor	0	0	0	0	0
Betalda räntor	-58	-66	-123	-146	-266
Av- och nedskrivningar	229	228	458	455	901
Betalda skatter	-515	-61	-515	-170	-65
Kassaflöde från den löpande verksamheten före förändringar av rörelsekapital	2	416	301	1 655	4 374
Kassaflöde från förändringar av rörelsekapital					
	-13 349	-812	-16 889	-983	10 357
Kassaflöde från den löpande verksamheten	-13 347	-396	-16 587	671	14 731
Investeringsverksamheten					
Kassaflöde från Investeringsverksamheten	-846	-6 358	-1 692	-6 403	-18 072
Finansieringsverksamheten					
Kassaflöde från Finansieringsverksamheten	10 375	5 686	9 335	5 006	40 347
Förändring av likvida medel	-3 818	-1 068	-8 944	-725	37 006
Likvida medel vid periodens början	41 805	10 268	46 931	9 925	9 925
Likvida medel vid periodens slut	37 987	9 200	37 987	9 200	46 931

INFORMATION

Offentliggörande

Informationen i detta pressmeddelande är sådan som Ecoclime Group AB (publ) är skyldigt att offentliggöra enligt Europaparlamentets och rådets förordning (EU) nr 596/2014. Informationen lämnades, genom nedanstående kontaktpersons försorg, för offentliggörande torsdag den 22 augusti 2019 kl 8.30.

Kontaktinformation

Lennart Olofsson, VD

lennart.oloftsson@ecoclime.se
+46 (0)70-5371642

Torbjörn Hansson, ekonomichef

torbjorn.hansson@ecoclime.se
+46(0)70-5175329

Finansiell information

Vår hemsida ecoclime.se är den främsta kanalen för IR-information. Där publiceras finansiell information omedelbart efter offentliggörandet.

Det går också att beställa information och rapporter via följande kanaler:

E-post: ir@ecoclime.se

Brev: Ecoclime Investor Relations
Storgatan 38, 903 26 Umeå

Telefon: +46 (0)90-771900

Kommande rapporttillfällen

2019-11-14 Kvartalsredogörelse juli-september 2019

Denna redogörelse har inte varit föremål för granskning av bolagets revisorer.

Ecoclime Group AB (publ), org nr 556902-1800